

1学年だよ！

天童中部小学校
第1学年 学年通信
NO.23
令和6年8月30日

2学期も「めあて」にむかって、なりたい自分に！

2学期は、一年でいちばん長い学期です。見通しをもち、これまでの自分自身を見直し、めあてを決めていきます。また、陸上記録会や校外学習など様々な行事もあります。1学期で経験してきたことを基にさらに力をつけていくためには、どんなことを意識して取り組んでいくのか、自分事として考えていきます。

1学期の間で、子供たちは大きく成長しました。自分の心を見つめ、気持ちを言葉で伝えられるようになったり、相手の気持ちを考えることができるようになったりしてきています。

2学期も、「ことばでつながる」を合言葉に、言葉で関わりをつくる力を高めていけるよう指導していきます。また、自分の日常を言語化するために日記指導も行う予定です。ぜひご家庭でもご協力をよろしくお願いいたします。

令和6年度 第1学年めあて

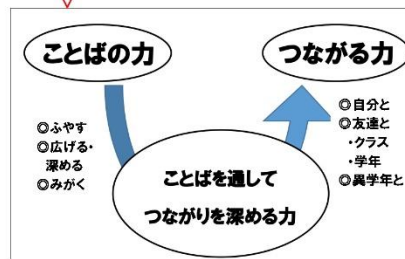
1 こんな子供たちに

【大人になったときの姿】
自分の人生を自分らしく楽しみ、生きていく

【6年生での姿】
自分で生活をつくる

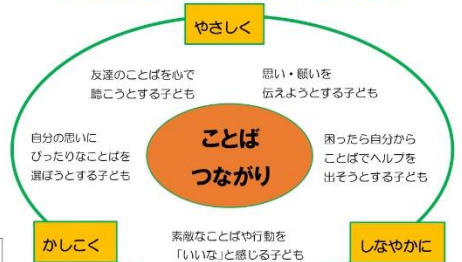
言葉で伝える
自分の思いをもつ
様々な事に
触れる

そのために… 1年生でつきたい力



2 第1学年 学年目標

【ことばで つながる 子ども】



ことばをふやす

- ・読み聞かせ、読書
- ・音読、好きなお話や詩の朗読
- ・ふわりことば ~ことばの宝箱~
- ・教科のことばの理解

ことばを

- 広げる 深める**
- ・行動の意味を自覚する声掛け
- ・体験活動と「話す・書く」をつなげる
- ・おたずねの充実
- ・ことばの意味の問いかけ
- ・目標設定や振り返り

ことばのみがく


- ・年間を振り返った単元づくり
- ・ことばへの態度を高める授業
- ・日記の継続

「花がさ」の練習をがんばっています！

26日の全校花笠本番に向けて、花笠練習をがんばっています。夏休み中のお家での練習の見守りも、ありがとうございました。3日には、正調花笠踊りの先生方から、笠の回し方や手の動かし方などを教えていただく予定です。6年生手作りの花笠を手に、楽しくがんばって練習していきたいと思います。

全校花笠に向けて、準備のご協力をおねがいします！

★13日まで持たせてください。



手ぬぐい(または豆絞り) ★個人の物

*ご家庭で、手ぬぐい(豆絞り)の準備をお願いします。ねじりはちまきにし、2回結びで落ちないように頭に付けます。結んだ形で持たせてください。(そのままスポッと頭にかぶれる状態)

*必ず記名してください。

たすき ★学校の物

*たすきを配付しました。左のように、体に合わせた大きさにして蝶結びをしてください。ほどけないようにきつく結んで、学校に持たせてください。蝶結びの形のままで、ランドセルを背負うように身に付けます。自分で身に付けられるよう、おうちで付け方を練習させてください。

*記名しないでください。

花笠学習終了後、洗濯してアイロンをかけて学校に持ってきてください。

こくご・さんすう・・・きょうかしよ・のおと

★9月2日(月)に教科書3冊を配付します。国語(下)の使用時期は、おたよりでお知らせします。

ハンカチ、ティッシュ、あせふきタオル、すいとうも わすれずにもってきましょう。

	9月2日(月)	9月3日(火)	9月4日(水)	9月5日(木)	9月6日(金)
あさ	きょうかしよはいふ	がくねんしゅうかい	ぜんこうちょうかい	おたずねタイム	おたずねタイム
1	こくご おむすびころりん	こくご おむすびころりん	さんすう ながさくらベ	さんすう ながさくらベ	せいかつ なつとなかよし
2	さんすう ながさくらベ	たいいく はながさ (はながさのせんせい)	こくご おむすびころりん	ずこ やぶいたかたち (3くみとしよ)	こくご みんなに しらせよう
3	たいいく かけっこ (はながされんしゅう)	さんすう ながさくらベ	せいかつ なつとなかよし	こくご としよかんと なかよし	たいいく かけっこ (はながされんしゅう)
4	こくご かたかな	こくご かたかな (1・2くみとしよ)	こくご かたかな	がっかつ じぶんのしごと (4くみとしよ)	おんがく おとさがし
5	せいかつ なつとなかよし		どうとく なりたいじぶん		
もちもの	タブレット きゅうしょくぎ うちばき たいいくぎ	1くみ としよぶくろ 2くみ としよぶくろ なつとなかよしの ざいりょう		3くみ としよぶくろ 4くみ としよぶくろ	

しゅうまつの しゅくだい

ロイロノート「こくご」

おうちのなかで、カタカナであらわすものをさがそう。

やりかた・・・しゃしんに とって、カタカナを かく。5こいじょうみつけて、つなげて ていしゅつばこに 入れる。



おうちのひとに しゃしんに とってもいいものか
きいてから とるようにしましょう。

自立への一歩を ～ 週予定の配付について ～

自分で持ち物の準備をすることができるように、次号より全員に週予定(学年だよりの右側)を紙で配付します。自分で週予定を確かめながら準備する様子を、ぜひ見守ってください。段階をふみながら、自分のことは自分でできるようにしていきたいと思ひます。ご協力よろしくお祈ひします。

なお、これまで紙ベースでの配付を希望されていた方で、引き続き学年だよりの全面紙ベース配付を希望される方は、お手数ですが今一度連絡帳にてお知らせください。